



ІНВЕСТИЦІЙНИЙ ПЛАН ДП УКРСПИРТ 2018-2023

КЛЮЧОВІ ЦИФРИ

ВИРОБНИЦТВО



ІНВЕСТИЦІЇ



ДОХІД



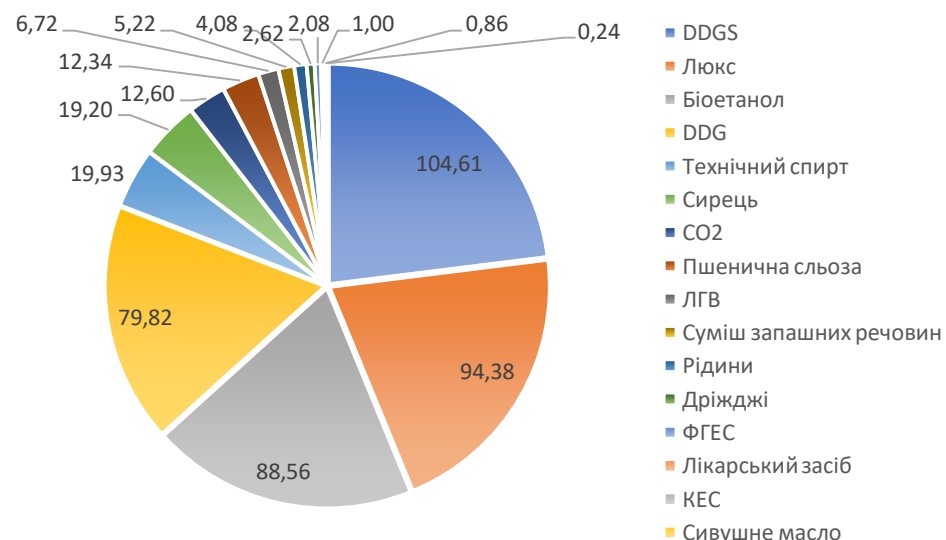
НОМЕНТКЛАТУРА



ТЕРМІНИ



ОБ'ЄМ ПРОДУКЦІЇ ПО ВИДАХ, ТИС. ТОН НА РІК



ДЖЕРЕЛА ЗАЛУЧЕННЯ КОШТІВ

ВЛАСНІ КОШТИ

В ФІНАНСОВОМУ ПЛАНІ НА 2018 РІК ПЕРЕДБАЧЕНО 300 МЛН. ГРН НА ІНВЕСТИЦІЇ. ПРОТЯГОМ СІЧНЯ-СЕРПНЯ 2018 РОКУ ВЖЕ ІНВЕСТОВАНО 86 МЛН. ГРН

КРЕДИТНІ КОШТИ

СПІВПРАЦЯ З ВІТЧИЗНЯНИМИ БАНКАМИ ПО ОБСЛУГОВУВАННЮ КРЕДИТНИХ ЛІНІЙ. КОРОТКОСТРОКОВЕ ФІНАНСУВАННЯ

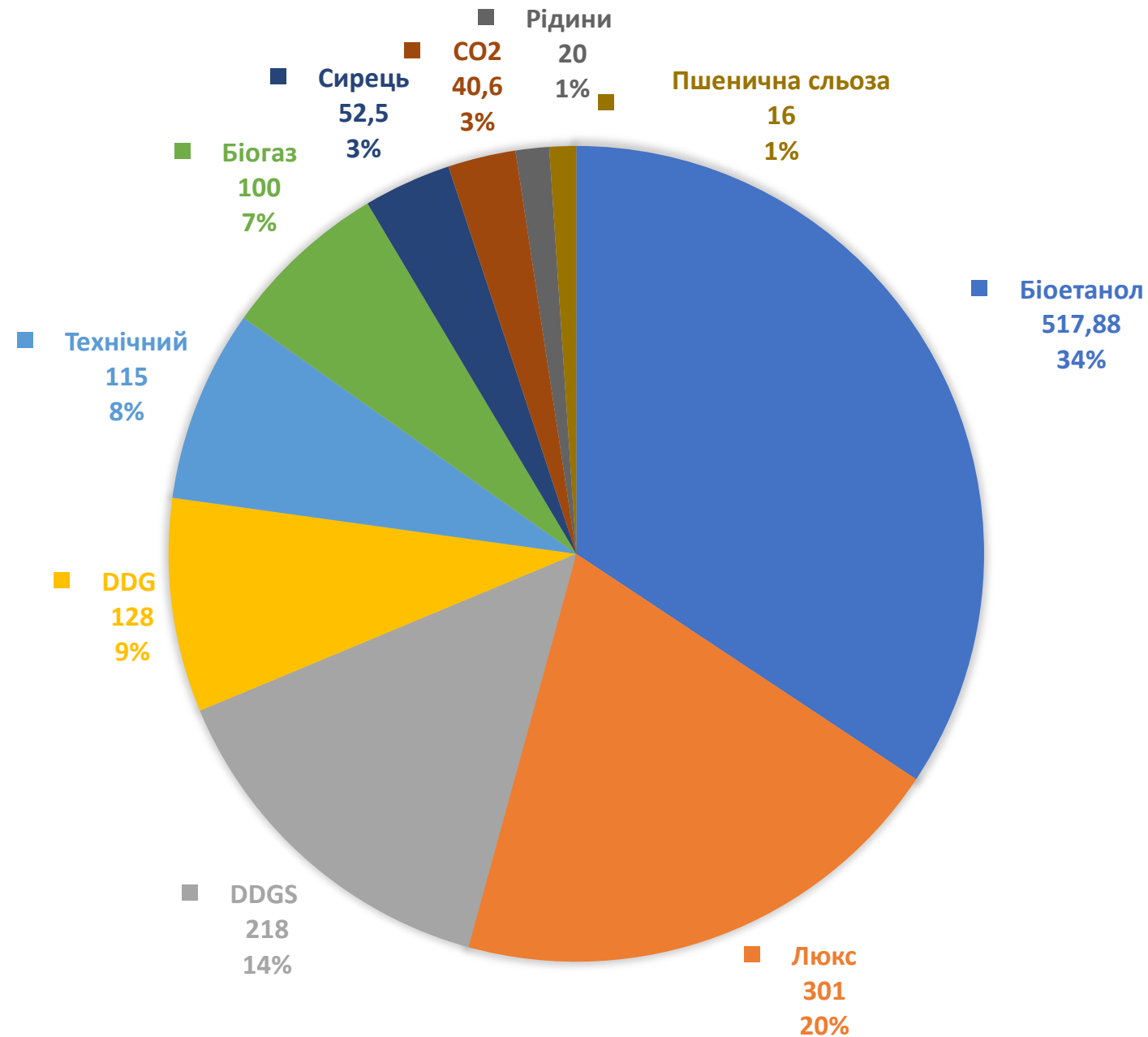
ІНВЕСТИЦІЇ

ЗАЛУЧЕННЯ КОШТІВ ВІД ІНОЗЕМНИХ ІНВЕСТИЦІЙНИХ ФОНДІВ ЧЕРЕЗ ДЕРЖАВНУ ІННОВАЙНУ ФІНАНСОВО КРЕДИТНУ УСТАНОВУ ТА ІНШІ ІНСТИТУЦІЇ. ДОВГОСТРОКОВЕ ФІНАНСУВАННЯ

ІНВЕСТИЦІЇ ТА ДОХОДИ В РОЗРІЗІ ВИДІВ ПРОДУКЦІЇ

Продукція	Інвестиції, млн. грн	Річна потужність	Одиниці виміру	Річний обсяг виручки, млн. грн
Біоетанол	517,88	162,96	тис. тон	3 177,72
Люкс	301,00	11 797,50	тис. дал	4 033,33
DDGS	218,00	104,61	тис. тон	470,73
DDG	128,00	83,62	тис. тон	326,12
Технічний	115,00	2 491,20	тис. дал	421,01
Біогаз	100,00	9 504	тис. м3	
Сирець	52,50	2 400,00	тис. дал	540,00
CO2	40,60	12,60	тис. тон	49,39
Рідини	20,00	4,08	тис. тон	56,30
Пшенична сльоза	16,00	1 542,00	тис. дал	547,60
Дріжджі	0,00	2,62	тис. тон	17,04
КЕС	0,00	108,09	тис. дал	12,97
ЛГВ	0,00	840,00	тис. дал	245,41
Лікарський засіб	0,00	11 520,00	тис. шт	298,94
Сивушне масло	0,00	29,75	тис. дал	2,50
ФГЕС	0,00	259,44	тис. дал	31,13
Суміш запашних речовин	0,00	5,22	тис. тон	1,46
РАЗОМ	1 504,63			10 231,67

ІНВЕСТИЦІЇ В РОЗРІЗІ ВИДІВ ПРОДУКЦІЇ, МЛН. ГРН, %

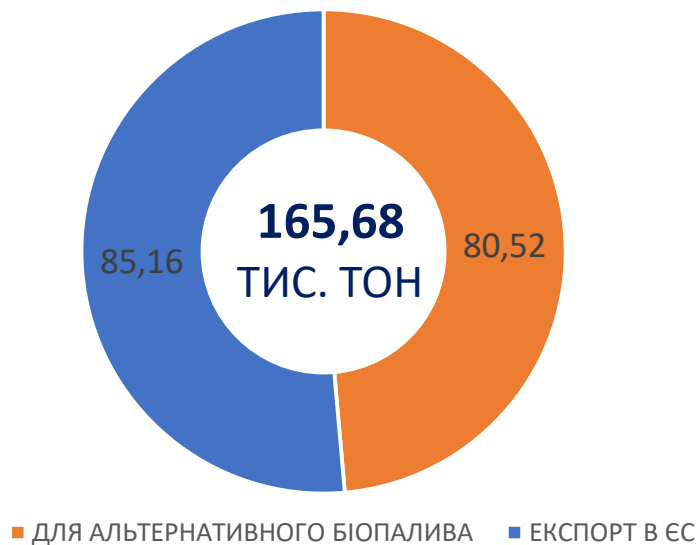


ХАРАКТЕРИСТИКА НОВИХ ВИДІВ ПРОДУКЦІЇ

№	НАЗВА	ОПИСТ ТА ХАРАКТЕРИСТИКИ	ПРИЗНАЧЕННЯ
1.	БІОЕТАНОЛ	безводний високооктановий етиловий спирт (вміст спирту 99,0%, октанове число за дослідницьким методом ОЧД становить не менше 106 одиниць), отриманий у процесі переробки рослинної відновлювальної сировини, методом ферментації цукрів мікроорганізмами.	використовується для виготовлення бензинів моторних сумішевих, біопалива, функціональних добавок і присадок до моторного палива, етил–третилбутилового етеру та іншої продукції хімічної промисловості. Біоетанол застосовується у вигляді складника автомобільного палива для транспортних засобів з бензиновими двигунами, яке відповідає вимогам EN 228 та використовується для змішування у будь-яких кількостях.
2.	ВУГЛЕКИСЛИЙ ГАЗ (CO ₂)	скраплений діоксид вуглецю високого очищення HLP > 99,998 / O ₂ < 5 ppm	застосовується насамперед у харчовій промисловості в якості добавки-консерванту E 290 при виробництві пива і газованих безалкогольних напоїв. Також використовується: підприємствами харчової промисловості для створення захисного середовища при зберіганні продуктів харчування, підприємствами машинобудівної галузі, національним дистриб'юторами індустріальних газів, які реалізують вуглекислоту дрібним гуртом з залученням обмінних газобалонних систем
3.	DDG	Distillers Dried Grains– концентрат сухої зернової барди. Концентрат залишкової крупки із зернової барди, виділеної за допомогою центрифугування. Кормова добавка з помірним (23-29%) вмістом протеїнів	Використовується як компонент збалансованих кормів у тваринництві: великої рогатої худоби, свиней, риби та птиці
4.	DDGS	Distillers Dried Grains with Solubles – гранульований концентрат сухої зернової барди. Концентрат усіх компонентів зерна (крім крохмалю, який перетворюється в технологічному процесі на етанол і діоксид вуглецю). Кормова добавка з високим (28-35%) вмістом протеїнів	Використовується як компонент збалансованих кормів у тваринництві: великої рогатої худоби, свиней, риби та птиці

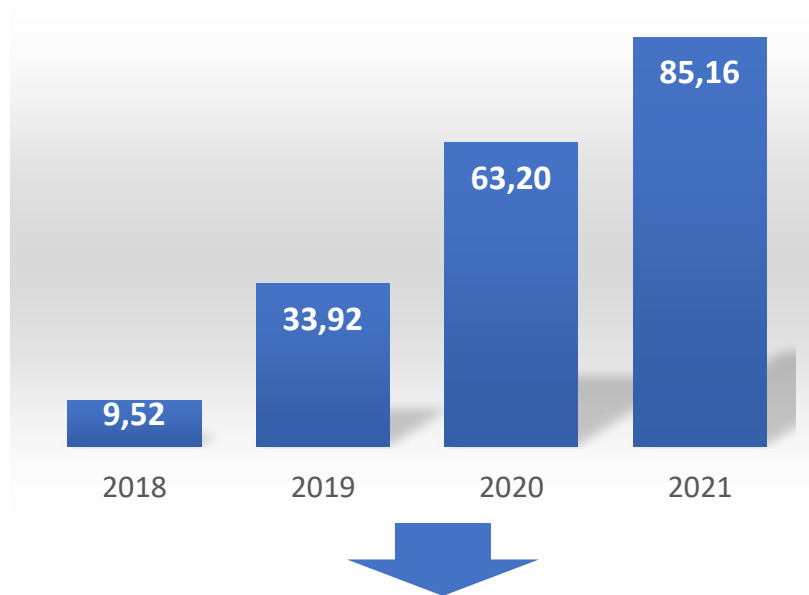
ВИРОБНИЦТВО БІОЕТАНОЛУ: 165,68 ТИС. ТОН НА РІК

1. ВИГОТОВЛЕННЯ БІОЕТАНОЛУ ЗА ЦІЛЬОВИМ ПРИЗНАЧЕННЯМ



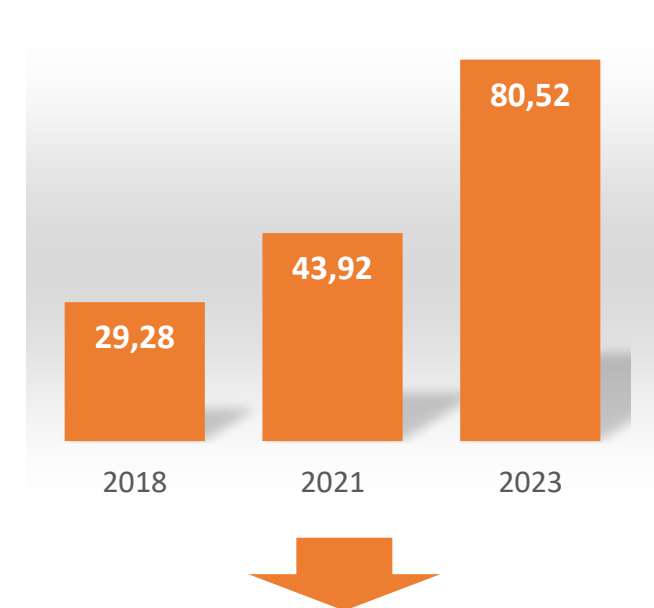
2. ПЛАН-ГРАФІК МОДЕРНІЗАЦІЇ ВИРОБНИЦТВА

2.1 ЕКСПОРТ В ЄС, 85,16 ТИС. ТОН



МПД	РІК	ОБ'ЄМ
ЛУЖАНИ	2018	9,52
СТОРОНИБАБИ	2019	24,40
МАРИЛІВКА	2020	29,28
КОЗЛІВ	2021	21,96

2.2 БІОПАЛИВО (35% БІОЕТАНОЛУ), 80,52 ТИС. ТОН



МПД	РІК	ОБ'ЄМ
ХОРОСТКІВ	2018	29,28
Ч. СЛОБОДА	2021	14,64
НЕМИРІВ	2023	21,96
КОСАРІ	2023	14,64

ОЧІКУВАНІ РЕЗУЛЬТАТИ РЕАЛІЗАЦІЇ

	БУЛО	СТАЛО
ПРАЦЮЮЧІ МПД	20	38
ОБ'ЄМ ВИГОТОВЛЕННЯ СПИРТУ, ТИС. ТОН	62,13	319,03
ВИДІВ ПРОДУКЦІЇ	8	16
СПІВВІДНОШЕННЯ ХАРЧОВИХ/ТЕХНІЧНИХ СПИРТІВ, %	93/7	33/67
КАПІТАЛІЗАЦІЯ ПІДПРИЄМСТВА, ТИС. ГРН	137 000	1 508 000
ЕВІТДА, ТИС. ГРН	49 353	2 708 370